
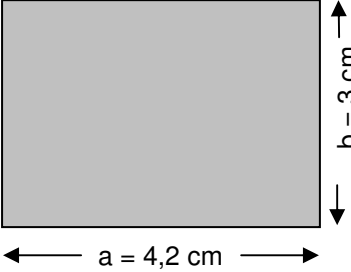


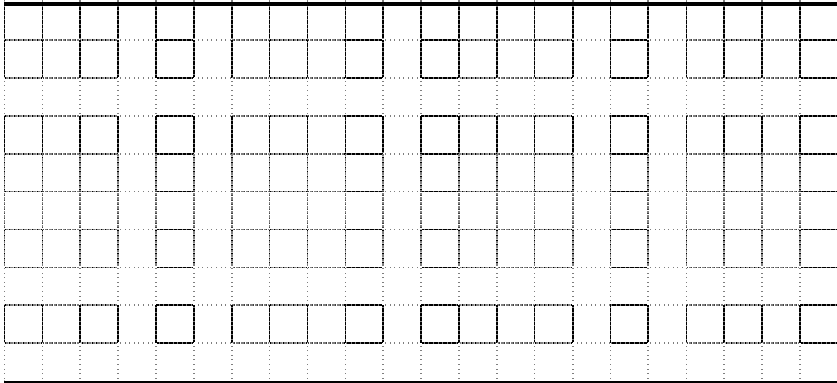
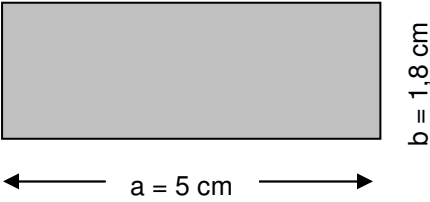
# Flächenberechnung bei Rechtecken

Berechne den Flächeninhalt der Rechtecke:


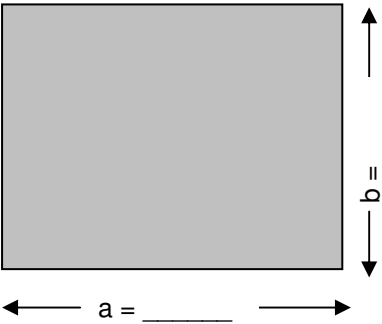
**1. Rechteck:**




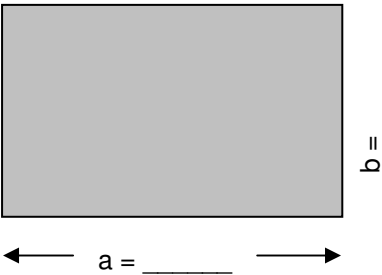
**2. Rechteck**



**3. Rechteck:** Hier musst du die Seitenlängen selbst abmessen.



**4. Rechteck:**



Hier kannst du kontrollieren, ob deine 4 Lösungen dabei sind:  $A = 12,6 \text{ cm}^2$ ,  $A = 15,75 \text{ cm}^2$ ,  $A = 12,6 \text{ cm}^2$ ,  $A = 13,8 \text{ cm}^2$ ,  $A = 9 \text{ cm}^2$